

























CENNIK TABLIC

	FORMAT	RODZAJ MATERIAŁU	CENA		WIDOK ZNAKU
			NETTO	BRUTTO	
1	A 10x10	PŁYTA ,FOLIA FOTOLUMIN.	3,20	3,90	
2	A 10x10	PŁYTA ZWYKŁA	2,21	2,70	
3	A 10x10	FOLIA ZWYKŁA	1,56	1,90	
4	B 30x10	PŁYTA ,FOLIA FOTOLUMIN.	7,50	9,15	
5	C 15x15	PŁYTA ,FOLIA FOTOLUMIN.	6,60	8,05	 
6	C 15x15	PŁYTA ZWYKŁA	4,10	5,00	  
7	C 15x15	FOLIA ZWYKŁA	2,25	2,75	  
8	D 30x150	PŁYTA ,FOLIA FOTOLUMIN.	10,00	12,20	
9	E 20x20	PŁYTA ,FOLIA FOTOLUMIN.	9,10	11,10	   
10	E 20x20	PŁYTA ZWYKŁA	5,12	6,25	 
11	E 20x20	FOLIA ZWYKŁA	2,50	3,05	
12	F 40x20	PŁYTA ,FOLIA FOTOLUMIN.	16,60	20,25	
13					
14	M 20x15	PŁYTA ,FOLIA FOTOLUMIN	9,84	12,00	
15	M 20x15	PŁYTA ZWYKŁA	3,55	4,33	 
16	XL 42x30	PCV	4,10	5,00	Np. INSTRUKCJE ALARM.